

# EINI

# LogWing/WiMa/MP

**Einführung in die Informatik für  
Naturwissenschaftler und Ingenieure**

**Vorlesung      2 SWS      WS 19/20**

**Dr. Lars Hildebrand**  
**Fakultät für Informatik – Technische Universität Dortmund**  
**[lars.hildebrand@tu-dortmund.de](mailto:lars.hildebrand@tu-dortmund.de)**  
**<http://ls14-www.cs.tu-dortmund.de>**

## ▶ Kapitel 5

### Algorithmen und Datenstrukturen

- ▶ Konstruktion von Datentypen: Arrays
- ▶ Algorithmen: Sortieren

## ▶ Unterlagen

- ▶ Dißmann, Stefan und Ernst-Erich Doberkat: *Einführung in die objektorientierte Programmierung mit Java*, 2. Auflage. München [u.a.]: Oldenbourg, 2002, Kapitel 3.4 & 4.1. (→ ZB oder Volltext aus Uninetz)
- ▶ Echtele, Klaus und Michael Goedicke: *Lehrbuch der Programmierung mit Java*. Heidelberg: dpunkt-Verl, 2000, Kapitel 4. (→ ZB)
- ▶ Gumm, Heinz-Peter und Manfred Sommer: *Einführung in die Informatik*, 10. Auflage. München: De Gruyter, 2012, Kapitel 2.7 – 2.8. (→ Volltext aus Uninetz)

- **Prolog**
- Arrays
- Sortieren
- Rekursive  
Datenstrukturen

## Begriffe

- ✓ Spezifikationen, Algorithmen, formale Sprachen
- ✓ Programmiersprachenkonzepte
- ✓ Grundlagen der imperativen Programmierung

EINI LogWing /  
WiMa

## Kapitel 5

Algorithmen und  
Datenstrukturen

- Algorithmen und Datenstrukturen
  - Felder
  - Sortieren
  - Rekursive Datenstrukturen (Baum, binärer Baum, Heap)
  - ▶ Heapsort
- ▶ Objektorientierung
  - ▶ Einführung
  - ▶ Vererbung
  - ▶ Anwendung

## In diesem Kapitel:

- **Prolog**
- Arrays
- Sortieren
- Rekursive  
Datenstrukturen

In diesem Kapitel:

- Prolog
- **Arrays**
- Sortieren
- Rekursive  
Datenstrukturen

▶ **Array:**

- ▶ Datenstruktur zur Abbildung gleichartiger Daten
- ▶ Deklaration
- ▶ Dimensionierung und Zuordnung von Speicher zur Laufzeit
- ▶ Zuweisung: ganzes Array, Werte einzelner Elemente

▶ **Algorithmen auf Arrays:** Beispiel Sortieren

- ▶ **naives Verfahren:** Minimum bestimmen, entfernen, Restmenge sortieren
- ▶ **Heapsort:** ähnlich, nur mit Binärbaum über Indexstruktur
- ▶ **Quicksort:** divide & conquer, zerlegen in zwei Teilmengen anhand eines Pivotelementes

# Arrays I

## Motivation:

Schleifen erlauben die Verarbeitung mehrerer Daten auf „einen Schlag“.

- ▶ Entsprechend auf der Variablenseite ist die Zusammenfassung mehrerer Variablen gleichen Typs: **Arrays** oder **Felder**.
- ▶ Beispiele:
  - ▶ Zeichenketten/Strings: Arrays aus Character/Zeichen
  - ▶ Vektoren, Matrizen: Arrays aus Integer/Float-Variablen
  - ▶ Abbildung eines Lagerbestandes durch Angabe der Menge für einen Artikel und einen Lagerort bei  $n$  unterschiedlichen Artikeln und  $m$  Orten:
    - Bestand [1] [5]: der Bestand des Artikels 1 am Ort 5
    - In Java: Bestand [i] [j]: Artikel mit Nummer  $i$  und Ort  $j$

EINI LogWing /  
WiMa

## Kapitel 5

Algorithmen und  
Datenstrukturen

### In diesem Kapitel:

- Prolog
- **Arrays**
- Sortieren
- Rekursive  
Datenstrukturen

**In diesem Kapitel:**

- Prolog
- **Arrays**
- Sortieren
- Rekursive  
Datenstrukturen

▶ **Fragen:**

- ▶ Wie werden Arrays deklariert?
- ▶ Wie werden Daten in Arrays abgelegt, verändert und ausgegeben?
- ▶ Wie wird die Größe eines Arrays festgelegt?
- ▶ Warum müssen wir die Größe überhaupt festlegen?

# Arrays III

EINI LogWing /  
WiMa

## Kapitel 5

Algorithmen und  
Datenstrukturen

### In diesem Kapitel:

- Prolog
- **Arrays**
- Sortieren
- Rekursive  
Datenstrukturen

- ▶ **Arrays sind Variablen,**
  - ▶ sie müssen daher auch deklariert werden, bevor sie benutzt werden.
  - ▶ die viele Variablen enthalten, die vom gleichen Typ sind.
- ▶ Die Anzahl der Dimensionen entspricht der Anzahl der Indexausdrücke.

### ▶ Deklarationen:

```
int[] x;           // ein-dimensional int
double[][] y;     // zwei-dimensional double
```

- ▶ Sie legen allerdings (anders als bei **int z;**) noch keinen Speicherplatz fest.

# Arrays IV

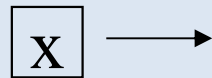
Die Deklarationen einer Array-Variablen legt nur einen Verweis auf ein Array fest, die Dimensionierung muss extra erfolgen!

EINI LogWing /  
WiMa

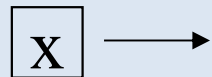
Kapitel 5

Algorithmen und  
Datenstrukturen

```
int[] x;
```

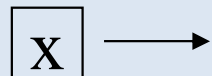


```
x = new int [15];
```



0	1	2	3	4	5	6	7	8	9	10	11	12	13	14

```
int[] x = {1,2,4,3};
```



0	1	2	3
1	2	4	3

In diesem Kapitel:

- Prolog
- **Arrays**
- Sortieren
- Rekursive  
Datenstrukturen



# Arrays V

**Die Deklarationen einer Array-Variablen legt nur einen Verweis auf ein Array fest, die Dimensionierung muss extra erfolgen!**

EINI LogWing /  
WiMa

## Kapitel 5

Algorithmen und  
Datenstrukturen

- ▶ Dimensionierung mittels **new** (Schlüsselwort)
- ▶ [**anzahl**] gibt die Anzahl der Elemente an.
- ▶ Ist kein Inhalt angegeben, wird jedes Element mit 0 initialisiert.
- ❖ Beachte: Indizes **immer** 0 ... Anzahl -1

### In diesem Kapitel:

- Prolog
- **Arrays**
- Sortieren
- Rekursive  
Datenstrukturen

# Zuweisungen

- ▶ Bei der Deklaration einer Array-Variablen werden die Standardwerte zugewiesen:

- ▶ z.B.: `int` alles 0 ...

- ▶ Andere Variante:

- ▶ Belegung mit direkt angegebenen Konstanten

```
int [] m =  
{ 31, 28, 31, 30, 31, 30, 31, 31, 30, 31, 30, 31 } ;
```

- ▶ Größe und Belegung sind direkt festgelegt:  
→ keine Erzeugung mittels **new** notwendig

EINI LogWing /  
WiMa

## Kapitel 5

Algorithmen und  
Datenstrukturen

### In diesem Kapitel:

- Prolog
- **Arrays**
- Sortieren
- Rekursive  
Datenstrukturen

# Zuweisung an Array-Variable

**Array-Größe ist nach Ausführung des new-Operators fest!**

► Veränderung der Größe nur durch Programm möglich:

```
int [] a,b;  
a = new int [10];  
.... // Zuweisung an die Elemente 0 ..9
```

```
b = new int [20];  
  
for (int i=0; i < 10; i++) b[i] = a[i];  
  
a = b; // nun verweisen a und b auf das  
// gleiche Array!
```

EINI LogWing /  
WiMa

Kapitel 5

Algorithmen und  
Datenstrukturen

In diesem Kapitel:

- Prolog
- **Arrays**
- Sortieren
- Rekursive  
Datenstrukturen

# Zuweisung an Array-Variablen: Beispiel 1

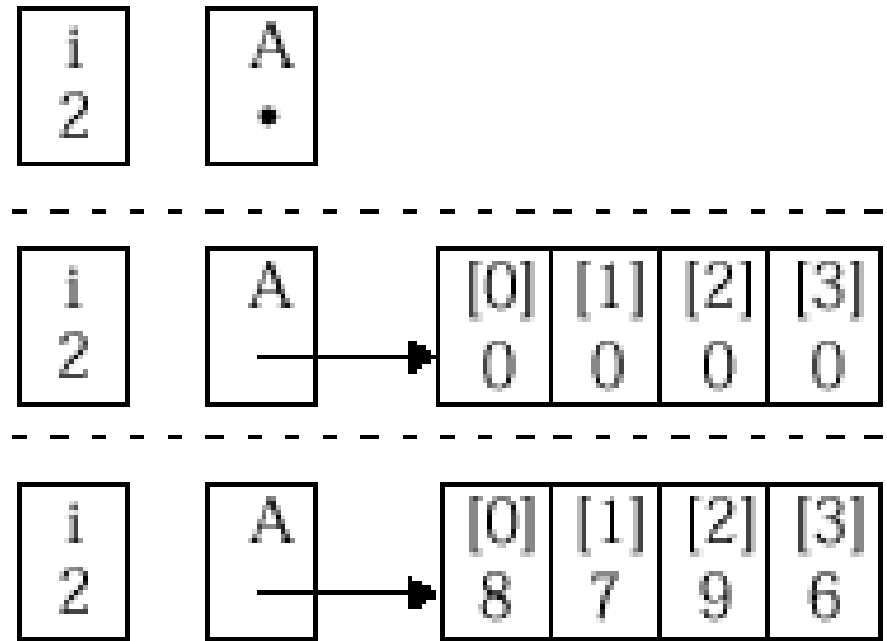
```
int i = 2;
```

```
int [] A;
```

```
A = new int [4];
```

```
A [0] = 8;    A [1] = 7;
```

```
A [i] = 9;    A [3] = 6;
```



Echtle/Goedicke, Heidelberg: *Abb. 2–19* (Ausschnitt), S. 73 © dpunkt 2000.

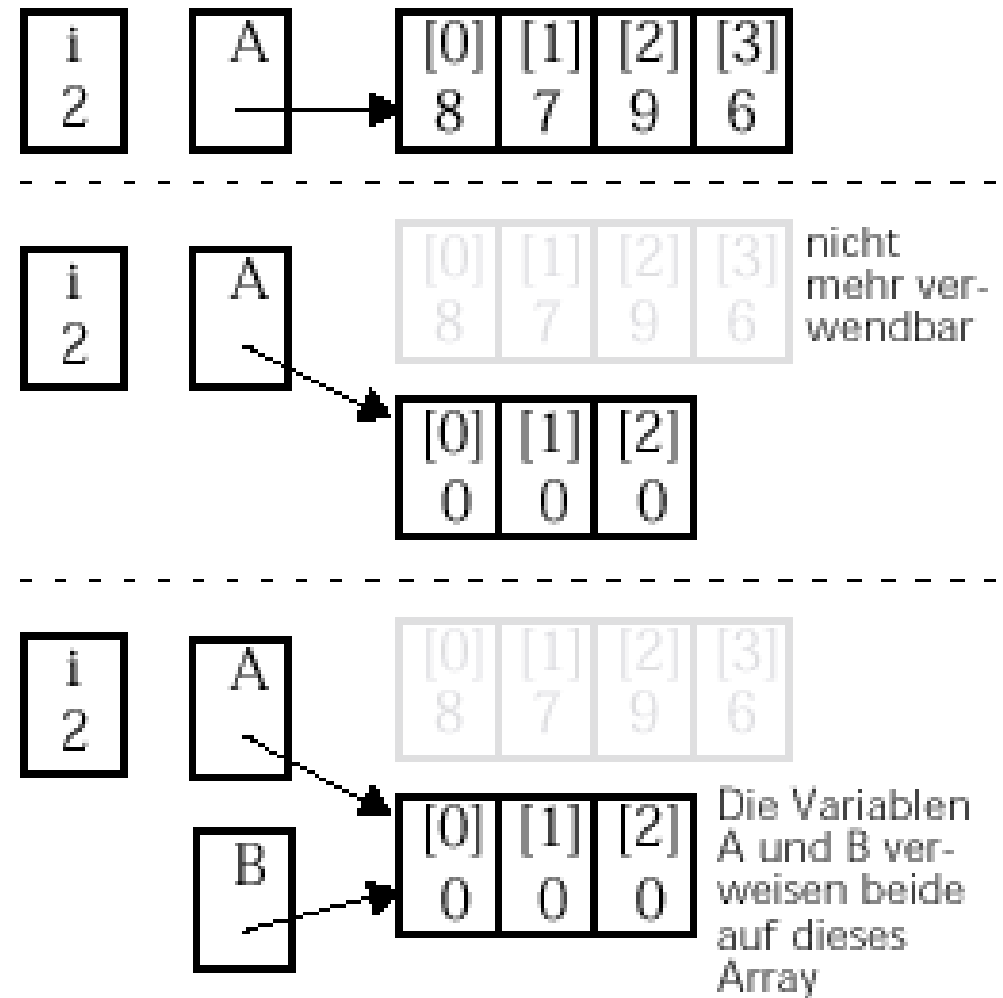
# Zuweisung an Array-Variablen: Beispiel 2

```
...  
A [0] = 8;   A [1] = 7;  
A [i] = 9;   A [3] = 6;
```

```
A = new int [3];
```

```
int [] B;
```

```
B = A;
```



Echtle/Goedicke, Heidelberg: *Abb. 2–19* (Ausschnitt), S. 73 © dpunkt 2000.

# Zuweisung an Array-Variablen: Beispiel 3

....

```
B = A;
```

```
A [0] = 6;
```

```
B [1] = 7;
```

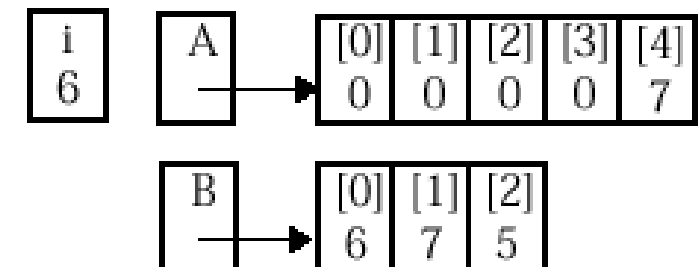
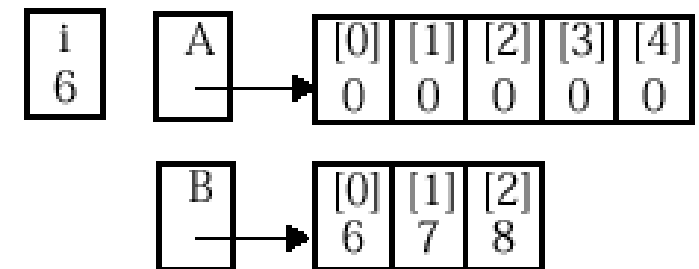
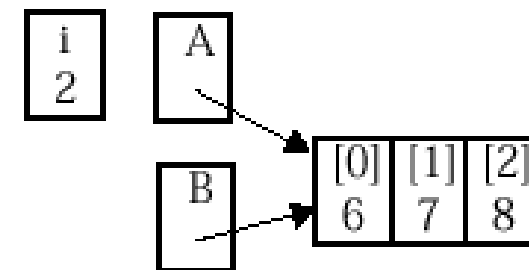
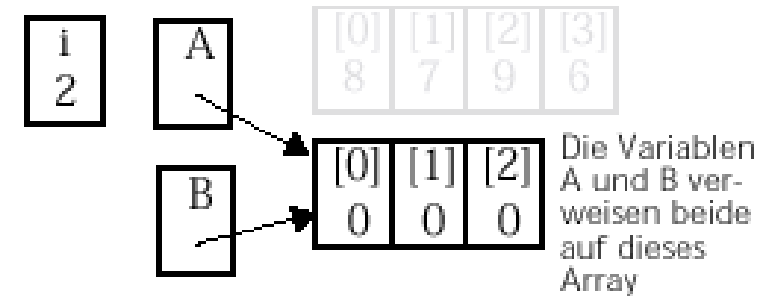
```
B [2] = B [0] + 2;
```

```
i = B [0];
```

```
A = new int [5];
```

```
A [i - 2] = B [1];
```

```
B [i - 4] = A.length;
```



Echtle/Goedicke, Heidelberg: *Abb. 2-19* (Ausschnitt), S. 73 © dpunkt 2000.

# Dynamische Größe von Arrays

Falls die Größe eines Arrays zum Zeitpunkt der Erstellung nicht bekannt ist:

- ▶ Die Größe könnte z.B. auch eingelesen werden.
- ▶ In Java kann durch `x.length` die Anzahl der Elemente dynamisch bestimmt werden:

```
int anzahl = scanner.nextInt();
int anfangswert = 0;

int[] vektor = new int[anzahl];

for (int i = 0; i < vektor.length; i++) {
    vektor[i] = anfangswert ;
}
```

- ❖ Beachte: Index läuft 0 ... `vektor.length - 1`.

EINI LogWing /  
WiMa

## Kapitel 5

Algorithmen und  
Datenstrukturen

### In diesem Kapitel:

- Prolog
- **Arrays**
- Sortieren
- Rekursive  
Datenstrukturen

# Berücksichtigung von Typen

## Strenges Typsystem:

- ▶ Für einzelne Elemente eines Arrays, die selbst keine Arrays sind, ist dies klar:

```
int[] a = new int[3];  
a[1] = 3;
```

- ▶ Für Arrays gilt bei Zuweisungen:
  - ▶ Typ der Grundelemente und die Anzahl der Dimensionen müssen übereinstimmen:

```
int[] a;  
...  
a = b; // klappt nur, wenn b ebenfalls  
       // 1-dimensionales int Array ist
```

EINI LogWing /  
WiMa

## Kapitel 5

Algorithmen und  
Datenstrukturen

### In diesem Kapitel:

- Prolog
- **Arrays**
  - Zuweisung
- Sortieren
- Rekursive  
Datenstrukturen





# Arrays

---

Artikel im EINI-Wiki:

- **Array**
- **Zeichenkette**

## Kapitel 5


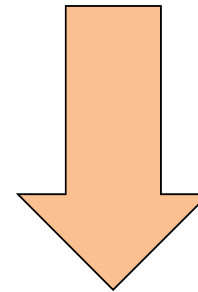
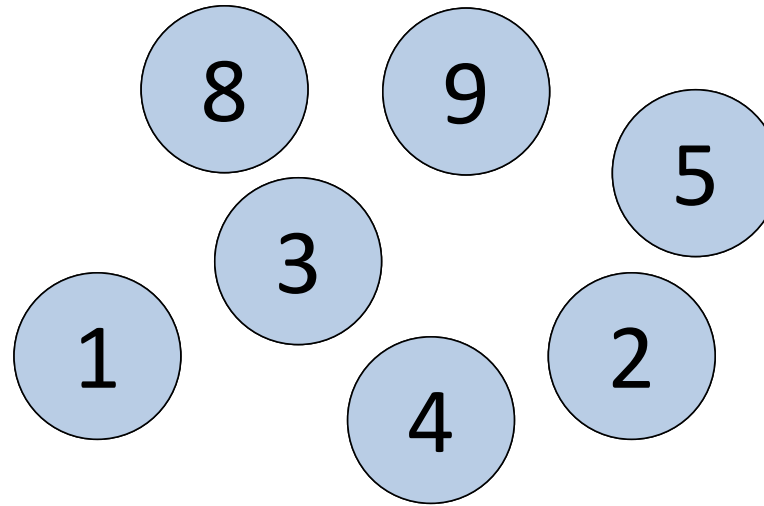
Algorithmen und  
Datenstrukturen

### In diesem Kapitel:

- Prolog
- **Arrays**
- Sortieren
- Rekursive  
Datenstrukturen

# Arrays: Internes Sortieren I

- ▶ Sortieren ist ein Standardproblem in der Informatik.



EINI LogWing /  
WiMa

Kapitel 5

Algorithmen und  
Datenstrukturen

In diesem Kapitel:

- Prolog
- Arrays
- **Sortieren**
- Rekursive  
Datenstrukturen

# Arrays: Internes Sortieren II

EINI LogWing /  
WiMa

## Kapitel 5

Algorithmen und  
Datenstrukturen

### In diesem Kapitel:

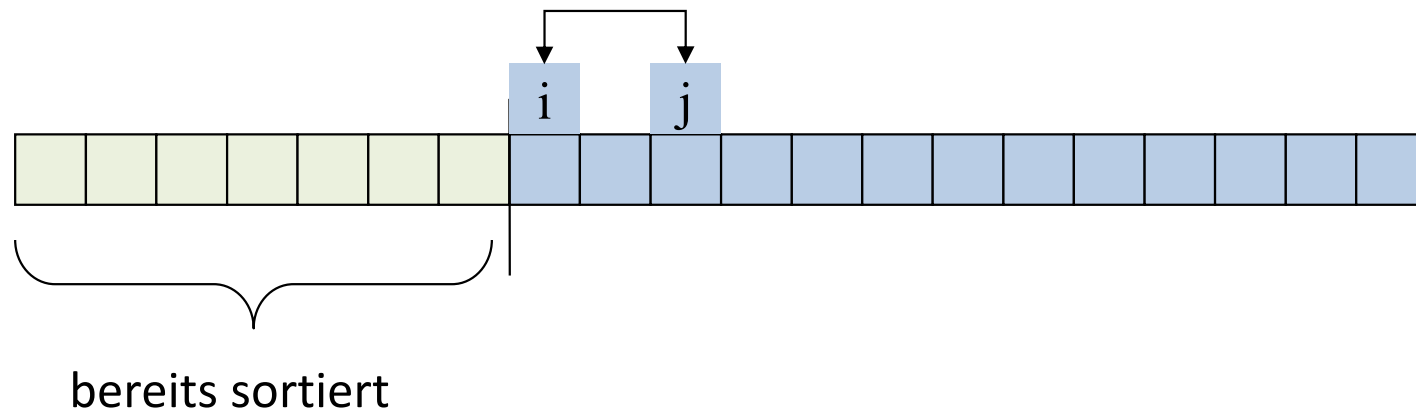
- Prolog
- Arrays
- **Sortieren**
- Rekursive  
Datenstrukturen

- ▶ Internes Sortieren bringt die Elemente einer Folge in die richtige Ordnung.
- ▶ Viele Alternativen bzgl. Sortieren sind entwickelt worden.
- ▶ Das einfache interne Sortieren (wie hier vorgestellt) hat zwar **geringen** Speicherplatzbedarf, aber eine **hohe** Laufzeit.
- ▶ Verfahren:
  - ▶ Vertausche Elemente der Folge solange, bis sie in der richtigen Reihenfolge sind.
- ▶ Hier wird als Speicherungsstruktur ein Array benutzt.

# Sortierung

## Die Idee:

- ▶ Ausgangspunkt: Alles vor der Stelle  $i$  ist bereits sortiert.
- ▶ Man vergleicht das Element an der Stelle  $i$  mit allen weiteren Elementen (im Beispiel:  $j$ ).
- ▶ Falls das Element an der Stelle  $i$  größer ist als an der Stelle  $j$ : Vertausche die Elemente an den Stellen  $i$  und  $j$ .



EINI LogWing /  
WiMa

## Kapitel 5

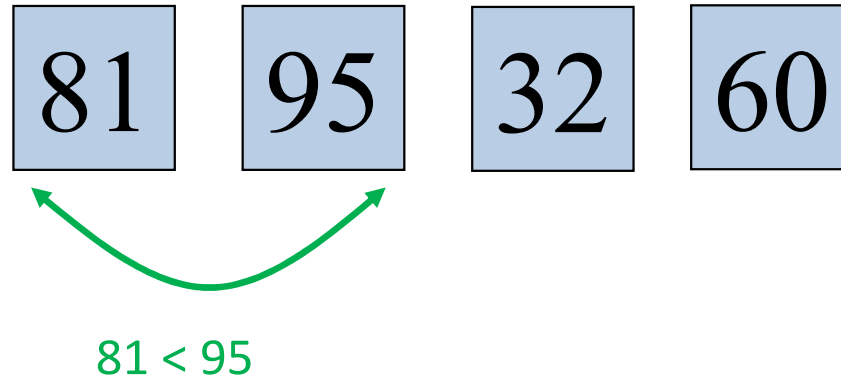
Algorithmen und  
Datenstrukturen

### In diesem Kapitel:

- Prolog
- Arrays
- **Sortieren**
- Rekursive  
Datenstrukturen

# Sortierung: Beispiel I

Ausgangspunkt:



EINI LogWing /  
WiMa

## Kapitel 5

Algorithmen und  
Datenstrukturen

### In diesem Kapitel:

- Prolog
- Arrays
- **Sortieren**
- Rekursive  
Datenstrukturen

bereits sortiert

# Sortierung: Beispiel II

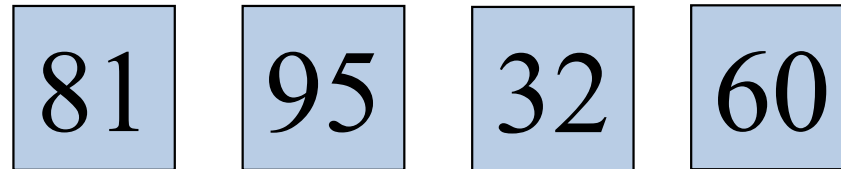
EINI LogWing /  
WiMa

## Kapitel 5

Algorithmen und  
Datenstrukturen

### In diesem Kapitel:

- Prolog
- Arrays
- **Sortieren**
- Rekursive  
Datenstrukturen



$81 < 32$



# Sortierung: Beispiel III

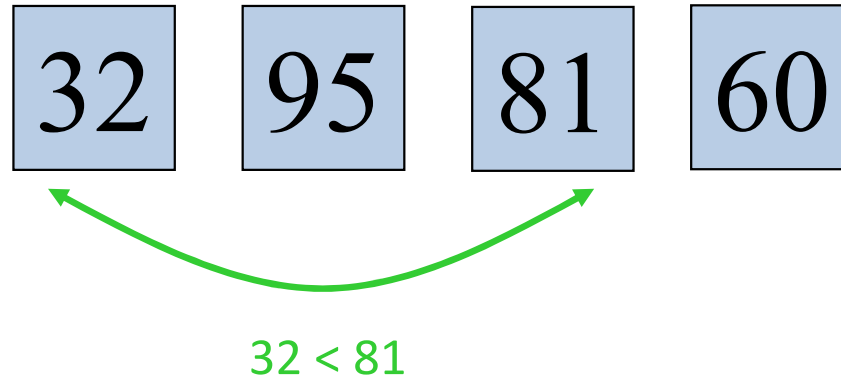
EINI LogWing /  
WiMa

## Kapitel 5

Algorithmen und  
Datenstrukturen

### In diesem Kapitel:

- Prolog
- Arrays
- **Sortieren**
- Rekursive  
Datenstrukturen



# Sortierung: Beispiel IV

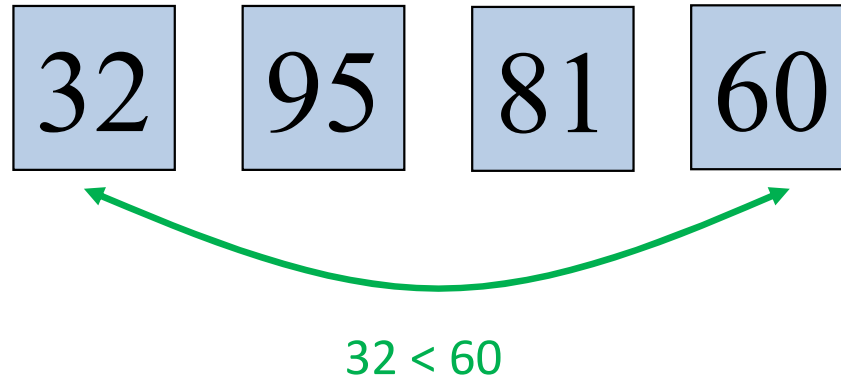
EINI LogWing /  
WiMa

## Kapitel 5

Algorithmen und  
Datenstrukturen

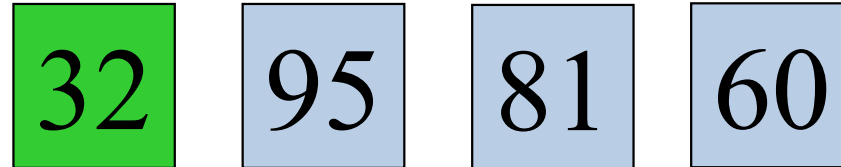
### In diesem Kapitel:

- Prolog
- Arrays
- **Sortieren**
- Rekursive  
Datenstrukturen





# Sortierung: Beispiel V



EINI LogWing /  
WiMa

## Kapitel 5

Algorithmen und  
Datenstrukturen

### In diesem Kapitel:

- Prolog
- Arrays
- **Sortieren**
- Rekursive  
Datenstrukturen

# Sortierung: Beispiel VI

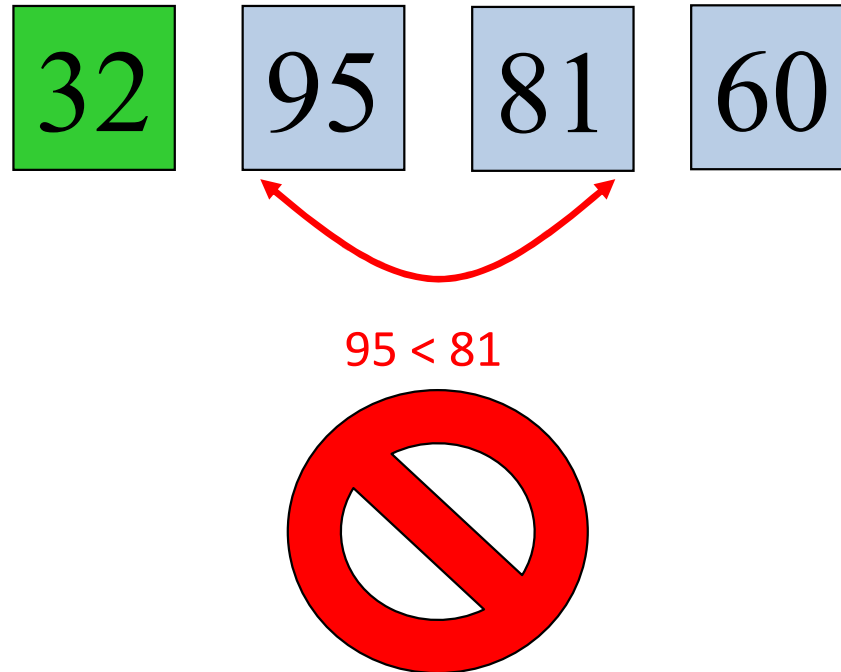
EINI LogWing /  
WiMa

## Kapitel 5

Algorithmen und  
Datenstrukturen

### In diesem Kapitel:

- Prolog
- Arrays
- **Sortieren**
- Rekursive  
Datenstrukturen



# Sortierung: Beispiel VII

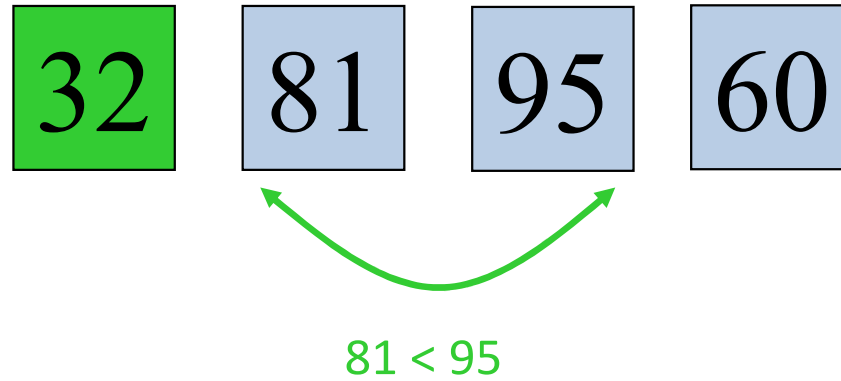
EINI LogWing /  
WiMa

## Kapitel 5

Algorithmen und  
Datenstrukturen

### In diesem Kapitel:

- Prolog
- Arrays
- **Sortieren**
- Rekursive  
Datenstrukturen



# Sortierung: Beispiel VIII

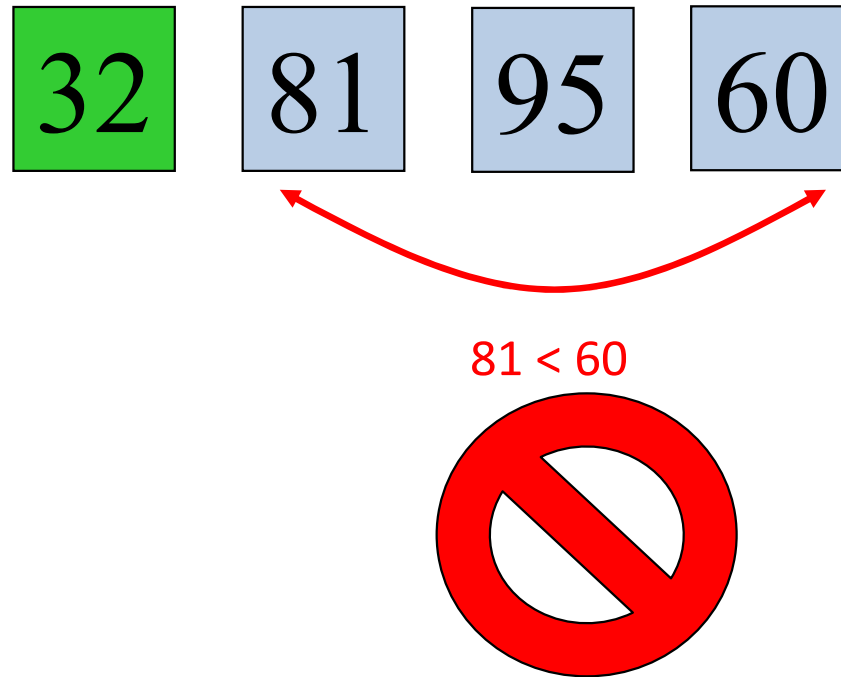
EINI LogWing /  
WiMa

## Kapitel 5

Algorithmen und  
Datenstrukturen

### In diesem Kapitel:

- Prolog
- Arrays
- **Sortieren**
- Rekursive  
Datenstrukturen



# Sortierung: Beispiel IX

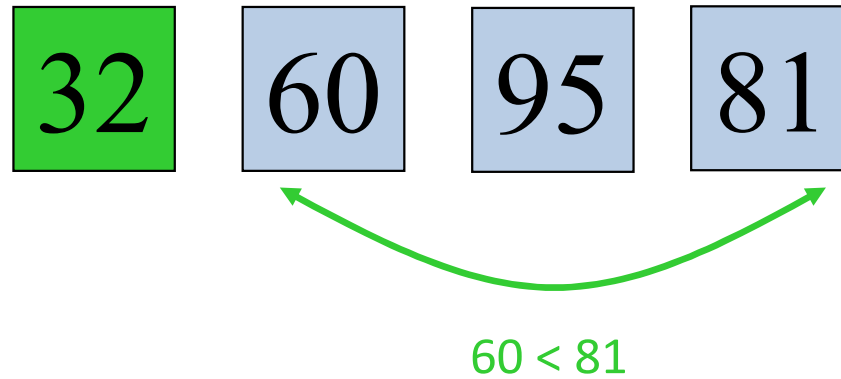
EINI LogWing /  
WiMa

## Kapitel 5

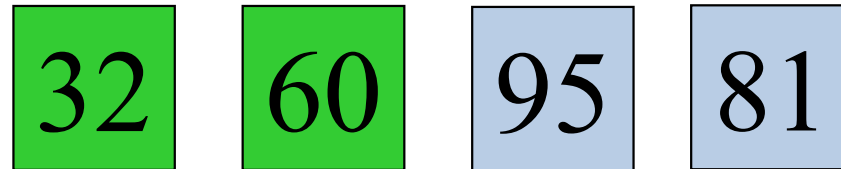
Algorithmen und  
Datenstrukturen

### In diesem Kapitel:

- Prolog
- Arrays
- **Sortieren**
- Rekursive  
Datenstrukturen



# Sortierung: Beispiel X



EINI LogWing /  
WiMa

## Kapitel 5

Algorithmen und  
Datenstrukturen

### In diesem Kapitel:

- Prolog
- Arrays
- **Sortieren**
- Rekursive  
Datenstrukturen

# Sortierung: Beispiel XI

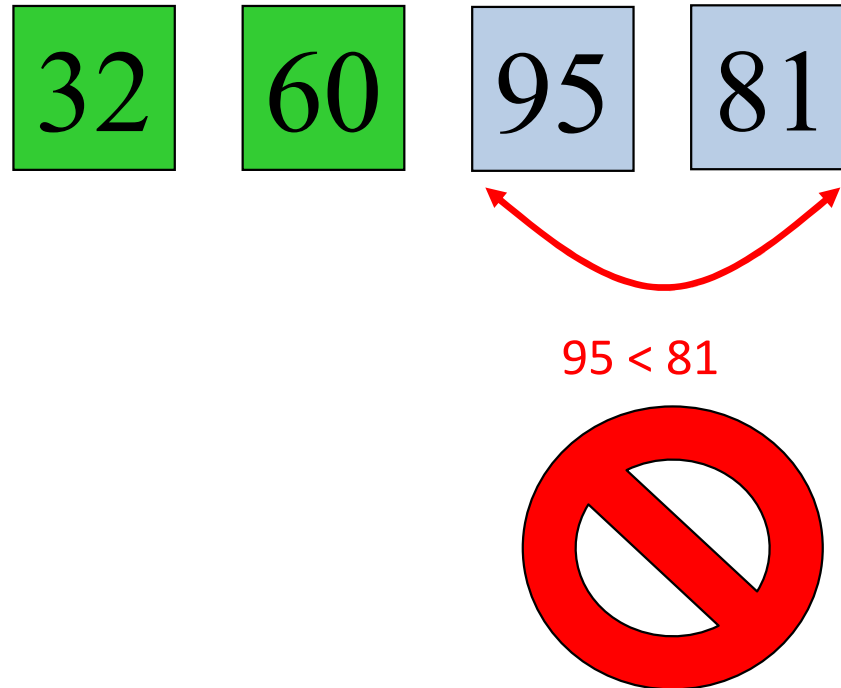
EINI LogWing /  
WiMa

## Kapitel 5

Algorithmen und  
Datenstrukturen

### In diesem Kapitel:

- Prolog
- Arrays
- **Sortieren**
- Rekursive  
Datenstrukturen



# Sortierung: Beispiel XII

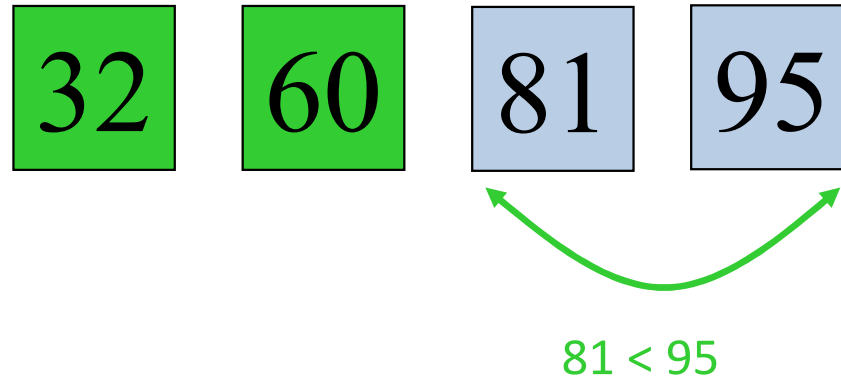
EINI LogWing /  
WiMa

## Kapitel 5

Algorithmen und  
Datenstrukturen

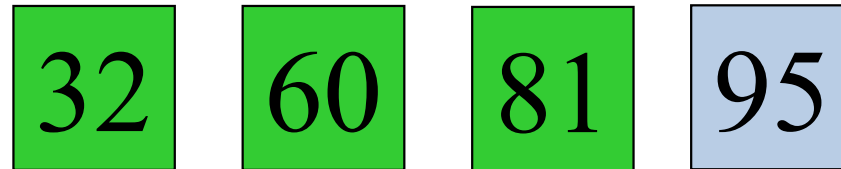
### In diesem Kapitel:

- Prolog
- Arrays
- **Sortieren**
- Rekursive  
Datenstrukturen





# Sortierung: Beispiel XIII



EINI LogWing /  
WiMa

## Kapitel 5

Algorithmen und  
Datenstrukturen

### In diesem Kapitel:

- Prolog
- Arrays
- **Sortieren**
- Rekursive  
Datenstrukturen

# Sortierung: Beispiel XIV

32 60 81 95

EINI LogWing /  
WiMa

## Kapitel 5

Algorithmen und  
Datenstrukturen

### In diesem Kapitel:

- Prolog
- Arrays
- **Sortieren**
- Rekursive  
Datenstrukturen

# Einlesen der Werte

EINI LogWing /  
WiMa

## Kapitel 5

Algorithmen und  
Datenstrukturen

### In diesem Kapitel:

- Prolog
- Arrays
- **Sortieren**
- Rekursive  
Datenstrukturen

```
int n = scanner.nextInt();
int[] a = new int[n];

// Lies Elemente ein

for (int i = 0; i < n; i++) {
    a[i] = scanner.nextInt();
}
```

# Eigentliche Sortierung ...

Diese Schritte müssen für alle Elemente im Array erledigt werden:

```
for (int i = 0; i < n - 1; i++) {  
  
    // Prüfe, ob a[i] Nachfolger hat,  
    // die kleiner als a[i] sind:  
    for (int j = i + 1; j < n; j++) {  
  
        if (a [i] > a [j]) { // Ist ein Nachfolger kleiner?  
  
            // Vertausche a[i] mit a[j]:  
            // Ringtausch mit Hilfsvariable z  
            int z = a [i];  
            a [i] = a [j];  
            a [j] = z;  
  
        }  
  
    }  
  
}
```

Zum Schluss wird noch alles ausgegeben:

```
// Gib sortierte Elemente aus

System.out.println ("Sortierte Elemente:");
for (int i = 0; i < n; i++) {
    System.out.print (a [i] + ", ");
}
```

**In diesem Kapitel:**

- Prolog
- Arrays
- **Sortieren**
- Rekursive  
Datenstrukturen

# Der Ablauf noch einmal tabellarisch:

EINI LogWing /  
WiMa

## Kapitel 5

Algorithmen und  
Datenstrukturen

### In diesem Kapitel:

- Prolog
- Arrays
- **Sortieren**
- Rekursive  
Datenstrukturen

i	j	a[0]	a[1]	a[2]	a[3]
0	1	81	95	32	60
0	2	81	95	32	60
		32	95	81	60
0	3	32	95	81	60
1	2	32	95	81	60
		32	81	95	60
1	3	32	81	95	60
		32	60	95	81
2	3	32	60	95	81
		<b>32</b>	<b>60</b>	<b>81</b>	<b>95</b>

# Gesamtes Programm

```
01 import java.util.Scanner;
02
03 public class A533 {
04     public static void main(String[] args) {
05         Scanner scanner = new Scanner(System.in);
06
07         int n = scanner.nextInt();
08         int[] a = new int[n];
09
10         for (int i = 0; i < n; i++) {
11             a[i] = scanner.nextInt();
12         }
13
14         for (int i = 0; i < n - 1; i++) {
15             for (int j = i + 1; j < n; j++) {
16                 if (a[i] > a[j]) {
17                     int z = a[i];
18                     a[i] = a[j];
19                     a[j] = z;
20                 }
21             }
22         }
23
24         System.out.println ("Sortierte Elemente:");
25         for (int i = 0; i < n; i++) {
26             System.out.print (a[i] + ", ");
27         }
28     }
29 }
30 }
```

# Alternativen?

- ▶ Könnte man die Algorithmusidee auch anders formulieren?
  - ▶ Finde Minimum  $x$  der aktuellen Menge.
  - ▶ Positioniere  $x$  an den Anfang.
  - ▶ Sortiere Restmenge nach Entfernen von  $x$ .
- ▶ Rekursive Formulierung ?
- ▶ Weitere Fragen:
  - ▶ Terminierung?
  - ▶ Korrektheit?
  - ▶ Aufwand, Effizienz?



## In diesem Kapitel:

- Prolog
- Arrays
- **Sortieren**
- Rekursive  
Datenstrukturen



# Bemerkungen zum Aufwand I

Der Aufwand wird nach **Anzahl der Ausführungen von Elementaroperationen** betrachtet.

- ▶ Im Wesentlichen sind das beim Sortieren Vergleiche und Zuweisungen.
- ▶ Meist begnügt man sich mit einer vergrößernden Abschätzung, der sogenannten O-Notation.
- ▶ Diese Abschätzung wird in der Regel nach der Größe des Problems bestimmt, hier die Anzahl der zu sortierenden Elemente.

EINI LogWing /  
WiMa

## Kapitel 5

Algorithmen und  
Datenstrukturen

### In diesem Kapitel:

- Prolog
- Arrays
- **Sortieren**
- Rekursive  
Datenstrukturen

# Bemerkungen zum Aufwand II

- ▶ Obiges Sortierverfahren:
  - ▶ **zwei** geschachtelte **for**-Schleifen,
  - ▶ die beide über das gesamte (Rest)Array der Größe  $n$  laufen.
  - ▶ Daher ist der Aufwand in der Größenordnung von  $n^2$ .



## In diesem Kapitel:

- Prolog
- Arrays
- **Sortieren**
- Rekursive  
Datenstrukturen

# Bemerkungen zum Aufwand III

- ▶ Es stellt sich die folgende Frage:
  - ▶ Ist es möglich, schnellere Algorithmen zu entwerfen, indem man die **Ermittlung des Maximums** beschleunigt?
- ▶ Antwort:
  - ▶ **nein!**
  - ▶ Jeder Algorithmus, der mit Vergleichen zwischen Werten arbeitet, benötigt mindestens  $n - 1$  Vergleiche um das Maximum von  $n$  Werten zu finden.
- ▶ Beschleunigung also nicht beim Auffinden des Maximums möglich ...

EINI LogWing /  
WiMa

## Kapitel 5

Algorithmen und  
Datenstrukturen

### In diesem Kapitel:

- Prolog
- Arrays
- **Sortieren**
- Rekursive  
Datenstrukturen

# Sortieren: Standardproblem der Informatik I

- ▶ Einfach zu verstehende Aufgabenstellung
- ▶ Tritt regelmäßig auf.
- ▶ Grundproblem: **internes Sortieren**
  - ▶ Zu sortierende Menge liegt unsortiert im Speicher vor. Abhängig von der Datenstruktur zur Mengendarstellung kann (im Prinzip) auf jedes Element zugegriffen werden.
  - ▶ Es existieren viele Algorithmen, die nach Algorithmusidee, nach Speicherplatz und Laufzeit (Berechnungsaufwand) unterschieden werden.
  - ❖ Wir brauchen noch ein formales Gerüst, um Speicherplatz und Berechnungsaufwand zu charakterisieren!

EINI LogWing /  
WiMa

## Kapitel 5

Algorithmen und  
Datenstrukturen

### In diesem Kapitel:

- Prolog
- Arrays
- **Sortieren**
- Rekursive  
Datenstrukturen

# Sortieren: Standardproblem der Informatik II

EINI LogWing /  
WiMa

## Kapitel 5

Algorithmen und  
Datenstrukturen

### In diesem Kapitel:

- Prolog
- Arrays
- **Sortieren**
- Rekursive  
Datenstrukturen

- ▶ Varianten:
  - ▶ **Externes Sortieren:** Daten liegen auf externem Speichermedium mit (sequentiell)em Zugriff.
  - ▶ **Einfügen** in sortierte Menge
  - ▶ **Verschmelzen** von sortierten Mengen
  - ▶ ...
- ▶ Im Folgenden: Effiziente Alternative zum letzten (naiven) Algorithmus: **Heapsort**
- ▶ Verwendung rekursiver Datenstrukturen für rekursive Algorithmen



# Sortieren

---

Artikel im EINI-Wiki:

→ **Sortieren**

## Kapitel 5

Algorithmen und  
Datenstrukturen

### In diesem Kapitel:

- Prolog
- Arrays
- **Sortieren**
- Rekursive  
Datenstrukturen

**Rekursion** ist nicht nur ein wichtiges Hilfsmittel für die Formulierung von Algorithmen, sondern auch für die Formulierung von **Datenstrukturen**.

EINI LogWing /  
WiMa

Kapitel 5

Algorithmen und  
Datenstrukturen

## ▶ Beispiele

- ▶ Eine **Liste** ist ein Einzelelement, gefolgt von einer Liste, oder der leeren Liste.
- ▶ Eine **Menge** ist leer oder eine 1-elementige Menge vereinigt mit einer Menge.
- ▶ Oder **Bäume** (dazu im folgenden mehr)

### In diesem Kapitel:

- Prolog
- Arrays
- Sortieren
- **Rekursive Datenstrukturen**

# Idee vom Baum I

Künstlerisch


EINI LogWing /  
WiMa

## Kapitel 5

Algorithmen und  
Datenstrukturen

### In diesem Kapitel:

- Prolog
- Arrays
- Sortieren
- **Rekursive  
Datenstrukturen**





# Idee vom Baum II

## Abstrahiert 1

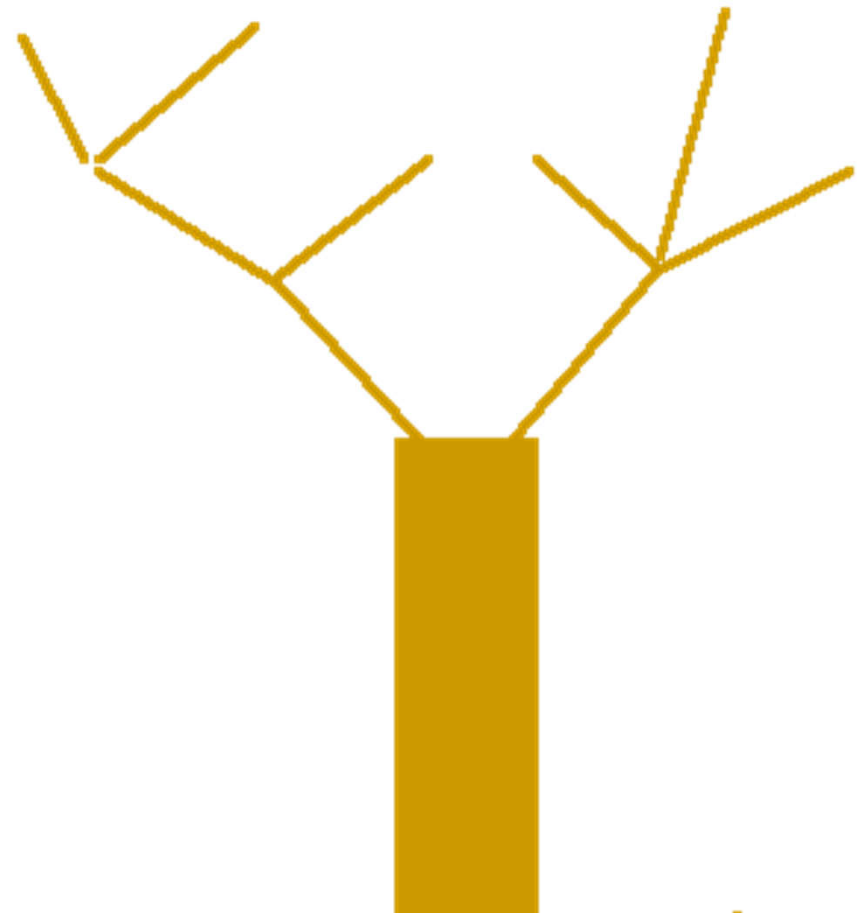
EINI LogWing /  
WiMa

### Kapitel 5

Algorithmen und  
Datenstrukturen

#### In diesem Kapitel:

- Prolog
- Arrays
- Sortieren
- **Rekursive  
Datenstrukturen**



# Idee vom Baum III

## Abstrahiert 2

EINI LogWing /  
WiMa

### Kapitel 5

Algorithmen und  
Datenstrukturen

#### In diesem Kapitel:

- Prolog
- Arrays
- Sortieren
- **Rekursive  
Datenstrukturen**



# Idee vom Baum IV

## Die Informatiksicht

EINI LogWing /  
WiMa

### Kapitel 5

Algorithmen und  
Datenstrukturen

#### In diesem Kapitel:

- Prolog
- Arrays
- Sortieren
- **Rekursive  
Datenstrukturen**



# Binärer Baum I

## Definition: Binärer Baum

1. Der "leere" Baum  $\emptyset$  ist ein binärer Baum mit der Knotenmenge  $\emptyset$ .

2. Seien  $B_i$  binäre Bäume mit den Knotenmengen  $K_i$ ,  $i = 1, 2$ . Dann ist auch  $B = (w, B_1, B_2)$  ein binärer Baum mit der Knotenmenge

$$K = \{w\} \cup^* K_1 \cup^* K_2.$$

( $\cup^*$  bezeichnet disjunkte Vereinigung.)

3. Jeder binäre Baum  $B$  lässt sich durch endlich häufige Anwendung von 1.) oder 2.) erhalten.

EINI LogWing /  
WiMa

### Kapitel 5

Algorithmen und  
Datenstrukturen

#### In diesem Kapitel:

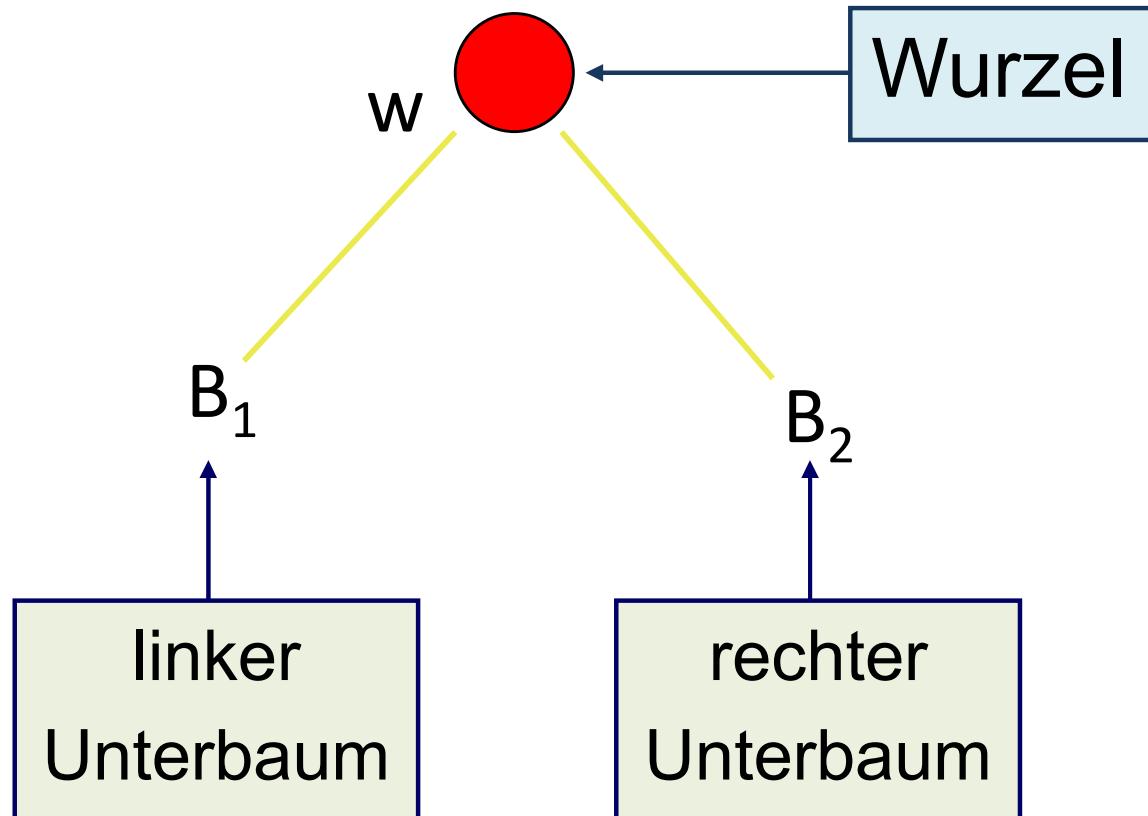
- Prolog
- Arrays
- Sortieren
- **Rekursive  
Datenstrukturen**

# Binärer Baum II

**Sprech- und Darstellungsweisen** (siehe Punkt 2):

Sei  $B = (w, B_1, B_2)$  binärer Baum:

$w$  heißt **Wurzel**,  $B_1$  linker und  $B_2$  rechter **Unterbaum**.



EINI LogWing /  
WiMa

Kapitel 5

Algorithmen und  
Datenstrukturen

In diesem Kapitel:

- Prolog
- Arrays
- Sortieren
- **Rekursive  
Datenstrukturen**

# Terminologie *Binäre Bäume*

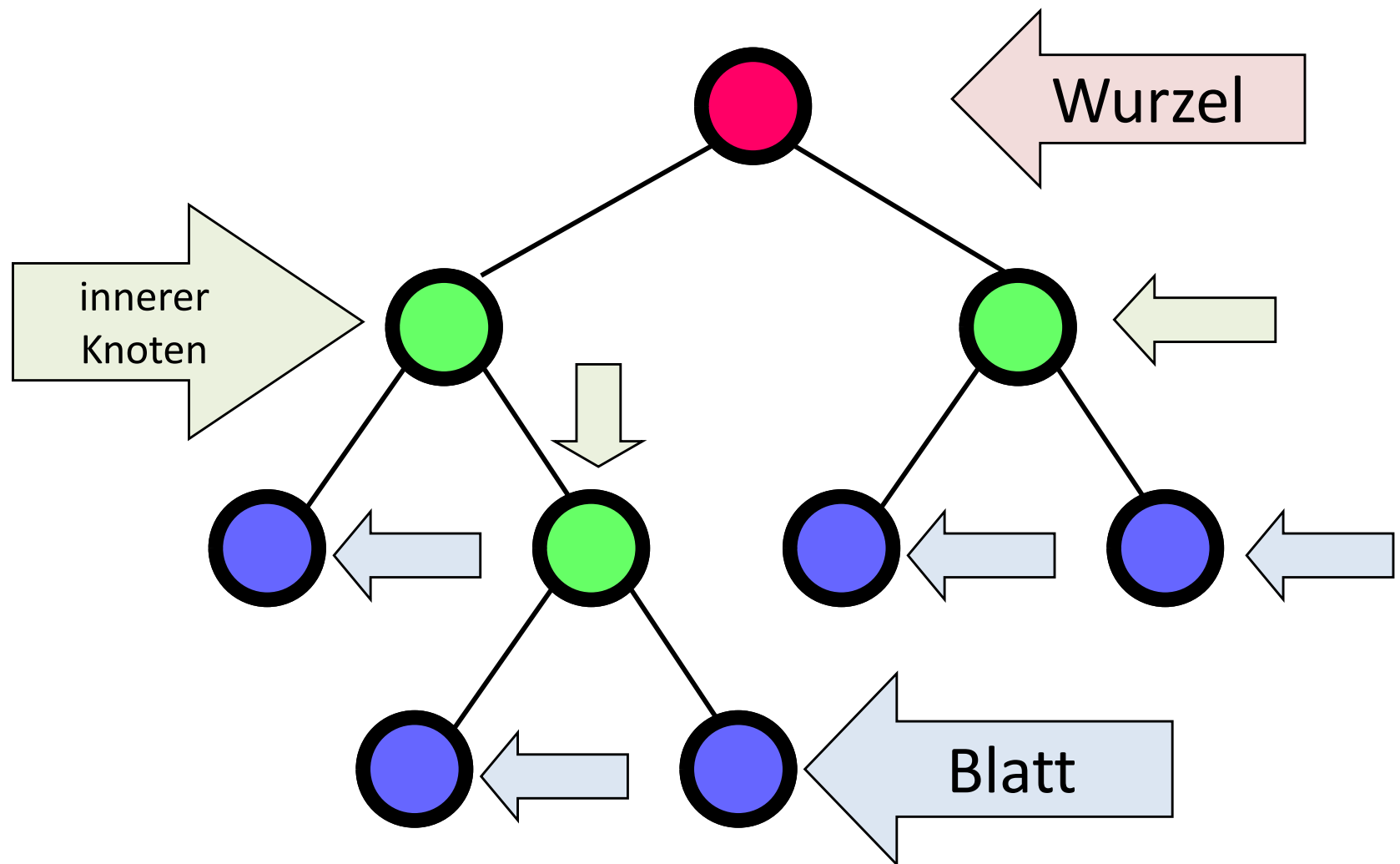
EINI LogWing /  
WiMa

## Kapitel 5

Algorithmen und  
Datenstrukturen

### In diesem Kapitel:

- Prolog
- Arrays
- Sortieren
- **Rekursive  
Datenstrukturen**



# Knotenmarkierter binärer Baum

► **Definition:** Sei  $M$  eine Menge.

$(B, km)$  ist ein **knotenmarkierter binärer Baum**  
(mit Markierungen aus  $M$ )

: $\Leftrightarrow$

1.  $B$  ist binärer Baum (mit Knotenmenge  $K = K(B)$ ).

2.  $km: K \rightarrow M$  Abbildung.

(Markierung/Beschriftung der Knoten  $k \in K$  mit Elementen  $m \in M$ )

Jedem Knoten wird ein Element aus der Menge  $M$  zugeordnet.

Alternative: Markierung von Kanten.

EINI LogWing /  
WiMa

Kapitel 5

Algorithmen und  
Datenstrukturen

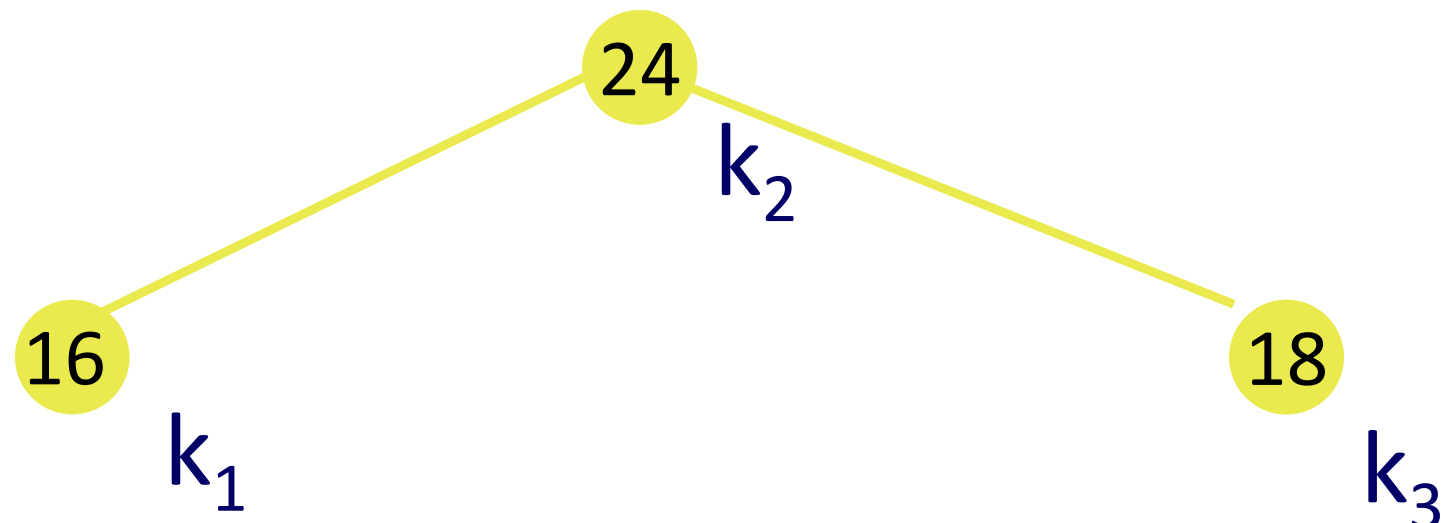
In diesem Kapitel:

- Prolog
- Arrays
- Sortieren
- **Rekursive  
Datenstrukturen**

# Knotenmarkierter binärer Baum

## Beispiel

- ▶  $M := \mathbb{Z}$ ,  $\mathbb{Z} :=$  Menge der ganzen Zahlen
- ▶ Damit existiert auf  $M$  eine Ordnung!
- ▶ "Übliche" Darstellung der Knotenbeschriftung  $km$  durch "Anschreiben" der Beschriftung an/in die Knoten.



EINI LogWing /  
WiMa

### Kapitel 5

Algorithmen und  
Datenstrukturen

#### In diesem Kapitel:

- Prolog
- Arrays
- Sortieren
- **Rekursive  
Datenstrukturen**



# Definition: Heap

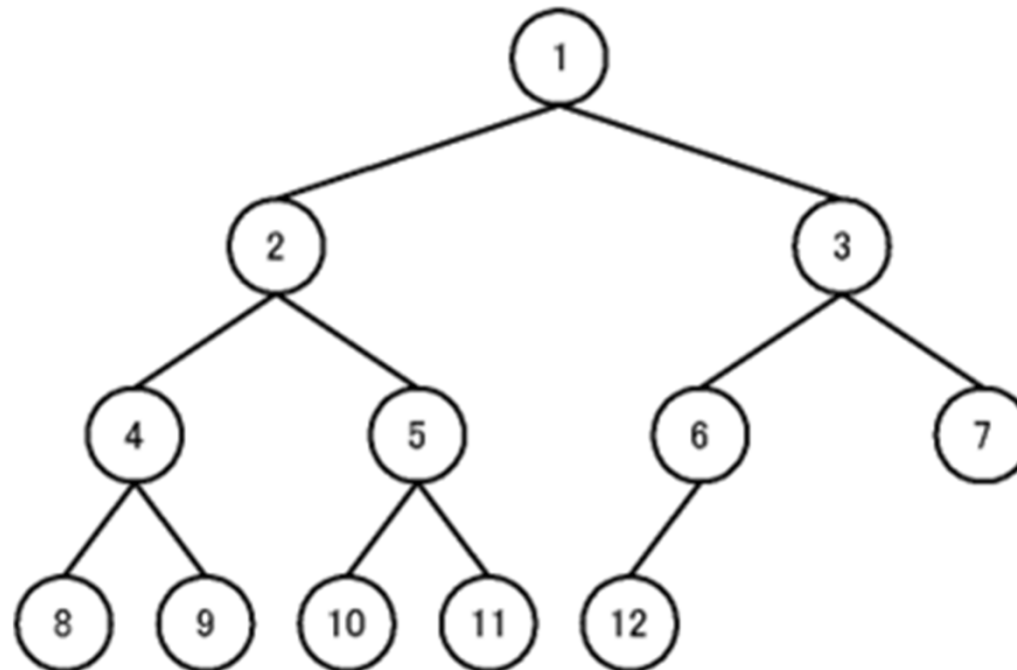
- ▶ Ein **Heap** (Haufen) ist ein knotenmarkierter binärer Baum, für den gilt:
  - ▶ Die Markierungsmenge ist geordnet.
  - ▶ Der binäre Baum ist links-vollständig.
  - ▶ Die Knotenmarkierung der Wurzel ist kleiner oder gleich der Markierung des linken bzw. rechten Sohnes (sofern vorhanden).
  - ▶ Die Unterbäume der Wurzel sind Heaps.
  
- ▶ An der Wurzel steht das kleinste (eines der kleinsten) Element(e).

## In diesem Kapitel:

- Prolog
- Arrays
- Sortieren
- **Rekursive  
Datenstrukturen**

# Beispiel: Heap

- ▶ Binärbaum
- ▶ Alle Ebenen, bis auf letzte, vollständig gefüllt
- ▶ Links-vollständig gefüllt
- ▶ Knotenmarkierung der Wurzel kleiner als die der Kinder



EINI LogWing /  
WiMa

## Kapitel 5

Algorithmen und  
Datenstrukturen

### In diesem Kapitel:

- Prolog
- Arrays
- Sortieren
- **Rekursive  
Datenstrukturen**



# Rekursive Datenstrukturen

---

Artikel im EINI-Wiki:

→ Baum

→ Heap

## Kapitel 5

Algorithmen und  
Datenstrukturen

### In diesem Kapitel:

- Prolog
- Arrays
- Sortieren
- **Rekursive  
Datenstrukturen**

## Begriffe

- ✓ Spezifikationen, Algorithmen, formale Sprachen
- ✓ Programmiersprachenkonzepte
- ✓ Grundlagen der imperativen Programmierung

## ➤ Algorithmen und Datenstrukturen

- ✓ Felder
- ✓ Sortieren
- ✓ Rekursive Datenstrukturen (Baum, binärer Baum, Heap)
- Heapsort

## ▶ Objektorientierung

- ▶ Einführung
- ▶ Vererbung
- ▶ Anwendung

EINI LogWing /  
WiMa

### Kapitel 5

Algorithmen und  
Datenstrukturen

#### In diesem Kapitel:

- Prolog
- Arrays
- Sortieren
- **Rekursive  
Datenstrukturen**



**Vielen Dank für Ihre Aufmerksamkeit!**

## Nächste Termine

- ▶ Nächste Vorlesung – WiMa 12.12.2019, 08:15
- ▶ Nächste Vorlesung – LogWing 13.12.2019, 08:15